



Εντυπωσιακή είναι η μείωση κατά 76% των αφίξεων το 2020. Από 01/01/2020 μέχρι και 30/10/2020 έφτασαν στην Ελλάδα από τα ανατολικά σύνορα 13.482 άτομα, όταν το αντίστοιχο χρονικό διάστημα είχαν φτάσει 55.541. Συνεχίζεται το θετικό ισοζύγιο επιστροφών-αφίξεων, τόσο για τον μήνα Οκτώβριο (1.434 αποχωρήσεις-1.193 αφίξεις) όσο και για το τρίμηνο Αυγούστου-Σεπτεμβρίου-Οκτωβρίου (4.013 αποχωρήσεις- 3.045 αφίξεις). Στα νησιά, καταγράφεται μείωση στους διαμένοντες κατά 55% (Οκτώβριος: 18.872 άτομα, Ιανουάριος :42.007 άτομα) και κατά 60% στα ΚΥΤ (Οκτώβριος: 15.807, Ιανουάριος 38.534).

Οι μεταφορές είναι αυξημένες κατά 108%, ενώ κατά 73% αυξήθηκαν οι αποφάσεις ασύλου το χρονικό διάστημα Ιανουαρίου-Οκτωβρίου 2020 (70.419 αποφάσεις) σε σχέση με το 2019 (40.634 αποφάσεις). Οι εκκρεμείς αποφάσεις μειώθηκαν στις 87.622, όταν στην αρχή του χρόνου ήταν 140.379 (μείωση 38%).

Αποσυμφόρηση

Εντυπωσιακή είναι η μείωση των αιτούντων άσυλο και προσφύγων που διαμένουν στα νησιά του Αιγαίου. Συνολικά έχουν μειωθεί κατά 55% από τις αρχές Ιανουαρίου. Αλματώδης είναι και ο ρυθμός της μείωσης. Χαρακτηριστικά στη Λέσβο μειώθηκαν κατά 52% (τον Σεπτέμβριο η μείωση ήταν στο 29%) και στη Χίο μειώθηκαν στο -46% (Σεπτέμβριος -5%), ενώ στη Σάμο είναι -40% (Σεπτέμβριος -22%).

	ΑΦΙΞΕΙΣ				ΔΙΑΜΕΝΟΝΤΕΣ		
	Ιαν-Οκτ 2019	Ιαν-Οκτ 2020	Δ%		Οκτ 2019	Οκτ 2020	Δ%
<u>ΛΕΣΒΟΣ</u>							
	19.592	4.205	-79%		18.875	9.058	-52%
<u>ΧΙΟΣ</u>							
	6.343	914	-86%		5.670	3.088	-46%
<u>ΣΑΜΟΣ</u>							
	8.311	1.267	-85%		7.536	4.495	-40%
<u>ΛΕΡΟΣ</u>							
	3.859	35	-99%		2.401	803	-67%
<u>ΚΩΣ</u>							
	6.136	710	-88%		4.280	1.351	-68%

ΑΠΟΦΑΣΕΙΣ ΙΑΝ-ΣΕΠ Α' ΒΑΘΜΟΥ ΑΣΥΛΟΥ



+73% σε σχέση με το
2019
70.419 αποφάσεις

ΕΚΚΡΕΜΕΙΣ ΑΠΟΦΑΣΕΙΣ ΣΕΠΤΕΜΒΡΙΟΥ



-38% σε σχέση με τον
Ιανουάριο του 2020
87.662

ΑΝΑΛΥΤΙΚΑ ΣΤΟΙΧΕΙΑ

I. Ροές αφίξεων

ΜΗΝΑΣ/ΚΥΤ	ΚΩ	ΛΕΣΒΟΥ	ΣΑΜΟΥ	ΧΙΟΥ	ΛΕΡΟΥ	ΛΟΙΠΑ ΝΗΣΙΑ	ΦΥΛΑΚΙΟ	ΑΘΡΟΙΣΜΑ
Ιαν-20	209	1.751	596	176	0	311	670	3.713
Φεβ-20	209	521	454	306	35	490	752	2.767
Μαρ-20	262	854	178	336	0	640	311	2.581
Απρ-20	0	39	0	0	0	0	37	76
Μάι-20	0	227	0	0	0	1	56	284
Ιουν-20	0	245	0	0	0	22	186	453
Ιουλ-20	0	285	8	0	0	23	247	563
Αυγ-20	21	173	31	48	0	173	614	1.060
Σεπ-20	3	59	0	25	0	2	703	792
Οκτ-20	6	51	0	23	0	83	1.030	1.193
ΣΥΝΟΛΟ	710	4.205	1.267	914	35	1.745	4.606	13.482

Στη σύγκριση Year-to-Date Ιανουαρίου – Οκτωβρίου 2019 και 2020, οι ροές για το 2020 παρουσιάζονται μειωμένες κατά 76%.

	ΥtD 2019	ΔΙΑΦΟΡΑ ΜΗΝΑ	ΥtD 2020	ΔΙΑΦΟΡΑ ΜΗΝΑ	ΔΙΑΦΟΡΑ % 2019-2020
Ιούνιος	18.317		9.874		-46%
Ιούλιος	24.104	32%	10.437	6%	-57%
Αύγουστος	32.853	36%	11.497	10%	-65%
Σεπτέμβριος	44.734	36%	12.289	7%	-73%
Οκτώβριος	55.541	24%	13.482	10%	-76%

II. Μεταφορές στην ενδοχώρα

Οι μεταφορές από τα νησιά στην ενδοχώρα τον Οκτώβριο του 2020 ανήλθαν σε 3.396. Από την αρχή του έτους το σύνολο των μεταφορών έφτασε τις 31.765. Επισημαίνεται ότι **για το σύνολο του 2019** οι μεταφορές είχαν ανέλθει στις 21.504.

ΜΗΝΑΣ/ΚΥΤ	ΚΩ	ΛΕΣΒΟΥ	ΣΑΜΟΥ	ΧΙΟΥ	ΛΕΡΟΥ	ΛΟΙΠΑ ΝΗΣΙΑ	ΣΥΝΟΛΟ
Ιαν-20	300	1.419	1.034	546	266	189	3.754
Φεβ-20	294	1.307	203	291	525	97	2.717
Μαρ-20	535	1.806	490	610	596	345	4.382
Απρ-20	139	755	119	215	179	5	1.412
Μάι-20	96	1.359	343	231	79	11	2.119
Ιουν-20	207	2.370	197	261	268	77	3.380
Ιουλ-20	235	2.451	673	458	452	161	4.430
Αυγ-20	202	1.811	215	284	291	225	3.028
Σεπ-20	255	1.279	515	615	353	130	3.147
Οκτ-20	183	1.838	399	472	363	141	3.396
Άθροισμα 2020	2.446	16.395	4.188	3.983	3.372	1.381	31.765

Στη σύγκριση Year-to-Date Ιανουαρίου – Οκτωβρίου 2019 και 2020, οι μεταφορές για το 2020 παρουσιάζονται αυξημένες κατά 108%.

	YtD 2019	ΔΙΑΦΟΡΑ ΜΗΝΑ	YtD 2020	ΔΙΑΦΟΡΑ ΜΗΝΑ	ΔΙΑΦΟΡΑ % 2019-2020
Ιούνιος	7.231		17.764		146%
Ιούλιος	7.635	6%	22.194	25%	191%
Αύγουστος	8.532	12%	25.222	14%	196%
Σεπτέμβριος	12.380	45%	28.369	12%	129%
Οκτώβριος	15.264	23%	31.765	12%	108%

III. Διαμέμοντες στα νησιά

Στις 31/10/2020 υπήρχαν 15.807 διαμέμοντες στα Κ.Υ.Τ. των νησιών, έναντι 18.319 στις 30/9/2020. Η διαφορά μεταξύ τέλους Οκτωβρίου και τέλους Σεπτεμβρίου του 2020 ήταν της τάξης του -14%. Η διαφορά μεταξύ 1/1/2020 και 31/10/2020 ανήλθε στο -59%.

Διαμέμοντες	ΚΥΤ					
	ΚΩ	ΛΕΣΒΟΥ	ΣΑΜΟΥ	ΧΙΟΥ	ΛΕΡΟΥ	ΣΥΝΟΛΟ*
1/1/2020	3.791	18.698	7.764	5.785	2.496	38.534
31/1/2020	3.849	19.419	7.243	5.233	2.376	38.120
29/2/2020	3.343	19.584	7.622	5.512	2.338	38.399
31/3/2020	2.838	18.966	7.154	5.313	2.116	36.387
30/4/2020	2.395	18.365	6.850	5.036	1.898	34.544
31/5/2020	2.172	17.169	6.455	4.777	1.674	32.247
30/6/2020	1.765	15.358	6.303	4.575	1.411	29.412
31/7/2020	1.603	13.903	5.193	4.236	1.197	26.132
31/8/2020	1.449	12.714	4.912	3.730	1.064	23.869
30/9/2020	1.052	8.554	4.404	3.338	971	18.319
31/10/2020	759	7.304	4.229	2.819	696	15.807
Διαφορά 2020	-80,0%	-60,9%	-45,5%	-51,3%	-72,1%	-59,0%

* Συμπεριλαμβάνονται και τα λοιπά νησιά.

Σε σχέση με την αντίστοιχη ημερομηνία του 2019 (31/10/2019), οι διαμέμοντες στα ΚΥΤ των νησιών ήταν, για το 2020, μειωμένοι κατά 51%.

Διαμέμοντες	ΚΥΤ						
	ΚΩ	ΛΕΣΒΟΥ	ΣΑΜΟΥ	ΧΙΟΥ	ΛΕΡΟΥ	ΣΥΝΟΛΟ*	ΔΙΑΦΟΡΑ με 2020**
1/1/2019							
31/1/2019	773	4.871	3.675	1.391	966	11.676	226%
29/2/2019	718	5.063	3.966	1.358	945	12.050	219%
31/3/2019	629	4.969	3.805	1.261	828	11.492	217%
30/4/2019	1.327	4.832	3.172	1.454	867	11.652	196%
31/5/2019	1.554	4.520	3.339	1.753	1.024	12.190	165%
30/6/2019	1.512	5.627	3.496	1.883	1.122	13.640	116%
31/7/2019	1.873	7.188	3.498	2.333	1.150	16.042	63%
31/8/2019	2.367	10.250	4.372	2.763	1.282	21.034	13%

30/9/2019	3.217	12.565	5.802	3.457	1.719	26.760	-32%
31/10/2019	3.755	14.766	6.219	5.033	2.271	32.039	-51%

* Συμπεριλαμβάνονται και τα λοιπά νησιά.

** Υπολογίζεται η διαφορά του ΣΥΝΟΛΟΥ με την αντίστοιχη ημερομηνία του 2020

Συνεχίστηκε περαιτέρω η μείωση όλων των διαμενόντων στα νησιά και για τον Οκτώβριο του 2020. Συγκεκριμένα, η συνολική μείωση από 1/1/2020 ως 31/10/2020 ήταν της τάξης του -55%.

ΣΥΝΟΛΙΚΑ ΔΙΑΜΕΝΟΝΤΕΣ	ΚΩΣ	ΛΕΣΒΟΣ	ΣΑΜΟΣ	ΧΙΟΣ	ΛΕΡΟΣ	ΣΥΝΟΛΟ ΝΗΣΙΩΝ*
1/1/2020	4.146	20.868	8.063	6.081	2.754	42.007
31/1/2020	4.317	21.622	7.572	5.553	2.654	41.816
29/2/2020	3.987	21.894	7.943	5.811	2.592	42.414
31/3/2020	3.472	21.147	7.505	5.593	2.330	40.139
30/4/2020	3.033	20.532	7.195	5.333	2.095	38.284
31/5/2020	2.813	19.298	6.794	5.080	1.874	35.962
30/6/2020	2.422	17.425	6.641	4.871	1.589	33.066
31/7/2020	2.227	15.855	5.513	4.529	1.354	29.579
31/8/2020	2.069	14.802	5.218	4.025	1.241	27.576
30/9/2020	1.664	10.422	4.693	3.572	1.072	21.564
31/10/2020	1.351	9.058	4.495	3.088	803	18.872
Διαφορά 2020	-67,4%	-56,6%	-44,3%	-49,2%	-70,8%	-55,1%

* Συμπεριλαμβάνονται και τα λοιπά νησιά.

Σε σχέση με την αντίστοιχη ημερομηνία του 2019 (31/10/2019), οι διαμείνοντες στα νησιά ήταν, για το 2020, μειωμένοι κατά 47%.

ΣΥΝΟΛΙΚΑ ΔΙΑΜΕΝΟΝΤΕΣ	ΚΩΣ	ΛΕΣΒΟΣ	ΣΑΜΟΣ	ΧΙΟΣ	ΛΕΡΟΣ	ΣΥΝΟΛΟ*	ΔΙΑΦΟΡΑ με 2020**
31/1/2019	991	6.860	3.935	1.642	1.187	14.673	185%
29/2/2019	944	7.068	4.238	1.640	1.148	15.104	181%
31/3/2019	807	7.105	4.040	1.548	1.048	14.619	175%
30/4/2019	1.650	7.012	3.377	1.735	1.098	14.929	156%
31/5/2019	1.979	6.736	3.585	2.034	1.259	15.640	130%
30/6/2019	1.970	7.909	3.729	2.149	1.350	17.198	92%
31/7/2019	2.409	9.469	3.754	2.609	1.390	19.746	50%
31/8/2019	2.930	12.494	4.642	3.054	1.503	24.735	11%
30/9/2019	3.763	14.765	6.040	3.765	1.948	30.381	-29%
31/10/2019	4.264	17.010	6.411	5.331	2.514	35.787	-47%

* Συμπεριλαμβάνονται και τα λοιπά νησιά.

** Υπολογίζεται η διαφορά του ΣΥΝΟΛΟΥ με την αντίστοιχη ημερομηνία του 2020

IV. Επιστροφές - Αποχωρήσεις

Τον Οκτώβριο του 2020 οι αποχωρήσεις από την Ελλάδα προς τρίτες χώρες εκτός της Ε.Ε., καθώς και προς χώρες μέλη της Ευρωπαϊκής Ένωσης είναι οι εξής:

- 468 αναγκαστικές απελάσεις και επιστροφές υπηκόων τρίτων χωρών, βάσει συμφωνιών της Ευρωπαϊκής ένωσης, αλλά και διμερών συμφωνιών της χώρας μας.
- Επιστροφές στο πλαίσιο της κοινής δήλωσης ΕΕ - Τουρκίας δεν έχουν πραγματοποιηθεί από τον Μάρτιο λόγω του Covid -19. Να σημειωθεί ότι παρά την άρση των μέτρων για την πανδημία, από 01/06 δεν έχουν απαντηθεί τα αιτήματα αποστολών-επιστροφών των ελληνικών αρχών.
- 288 εθελούσιες αναχωρήσεις μέσω ΔΟΜ.
- 79 οικειοθελείς αναχωρήσεις μεταναστών από τη χώρα μας προς τις χώρες καταγωγής τους.
- 214 μεταφορές προς κράτη-μέλη της Ευρωπαϊκής Ένωσης στο πλαίσιο του Κανονισμού του Δουβλίνου
- 166 ανήλικοι με σοβαρή ιατρική πάθηση ή άλλη ευαλωτότητα , έχουν μεταφερθεί, υπό την συνοδεία της οικογένειάς τους στην Γερμανία.
- 70 ανήλικα αναχώρησαν με το πρόγραμμα μετεγκατάστασης ασυνόδευτων ανηλίκων από την Ελλάδα για τη Γερμανία, τη Λιθουανία και την Πορτογαλία.
- Σε συνεργασία με την Ευρωπαϊκή Επιτροπή 149 αναγνωρισμένοι πρόσφυγες αναχώρησαν από τη χώρα μας με προορισμό τη Γερμανία.

Συνολικά, τον Οκτώβριο αποχώρησαν από την χώρα 1.434 άτομα, ενώ έφτασαν 1.193 άτομα. **Από την αρχή του έτους, 8.746 άτομα έχουν αποχωρήσει από την χώρα.**

	Αναγκαστικές	Οικειοθελείς	ΔΟΜ	ΑΑ	Ευάλωτα Ανήλικα	Δουβλίνο	Προς Χώρες ΕΕ (μετεγκατάσταση)	ΣΥΝΟΛΟ
Ιαν-20	349	81	348			154		932
Φεβ-20	431	118	286			165		1.000
Μαρ-20	264	71	227			188		750
Απρ-20	10	25	7	59		0		101
Μαι-20	88	56	13			73		230
Ιουν-20	361	69	37	16		37		520
Ιουλ-20	334	106	129	49	171	411		1.200
Αυγ-20	430	20	284	115	121	80		1.050
Σεπ-20	376	86	352	53	313	180	169	1.529
Οκτ-20	468	79	288	70	166	214	149	1.434
ΣΥΝΟΛΟ	3.111	711	1.971	362	771	1.502	318	8.746

	ΡΟΕΣ	ΑΠΟΧΩΡΗΣΕΙΣ	ΛΟΓΟΣ
	YtD 2020	YtD 2020	ΡΟΕΣ/ΑΠΟΧΩΡΗΣΕΙΣ (YtD)
Ιούνιος	9.874	3.533	2,79
Ιούλιος	10.437	4.733	2,21
Αύγουστος	11.497	5.784	1,99
Σεπτέμβριος	12.289	7.312	1,68
Οκτώβριος	13.482	8.746	1,54

V. Κατανομή Διαμενόντων Αιτούντων Άσυλο ανά Περιφέρεια

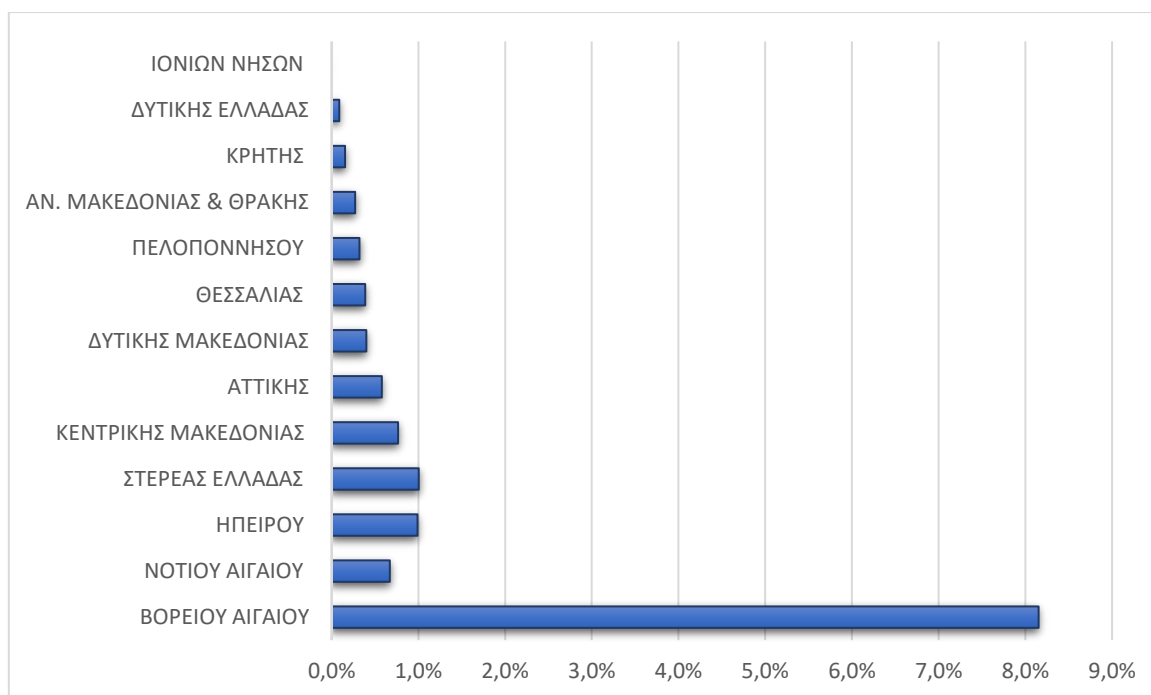
Στόχος της Κυβέρνησης είναι η ίση και δίκαιη κατανομή (1%) των αιτούντων άσυλο σε όλες τις Περιφέρειες της χώρας, με εξαίρεση τα σημεία πρώτης υποδοχής. Υπήρξε γενική μείωση στις περισσότερες περιφέρειες. Επισημαίνεται ότι η μείωση σε ολόκληρη τη χώρα σε σχέση με την 31/12/2019 (σύνολο 92.838) ήταν 20.130 άτομα συνολικά (μείωση 22%). Ακολουθεί η καταγραφή της κατανομής στις 31/10/2020. Σημειώνεται ακόμα ότι στο Β. Αιγαίο το ποσοστό επί του πληθυσμού συνεχίζει να βαίνει μειούμενο, δηλαδή 8,2% (σύνολο: 16.243 από 17.434 στις 30/9/2020).

ΠΕΡΙΦΕΡΕΙΕΣ	Διαμένοντες	Ποσοστό επί του Πληθυσμού
ΒΟΡΕΙΟΥ ΑΙΓΑΙΟΥ	16.243	8,2%
ΝΟΤΙΟΥ ΑΙΓΑΙΟΥ	2.072	0,7%
ΗΠΕΙΡΟΥ	3.335	1,0%
ΣΤΕΡΕΑΣ ΕΛΛΑΔΑΣ	5.495	1,0%
ΚΕΝΤΡΙΚΗΣ ΜΑΚΕΔΟΝΙΑΣ	14.402	0,8%
ΑΤΤΙΚΗΣ	22.141	0,6%
ΔΥΤΙΚΗΣ ΜΑΚΕΔΟΝΙΑΣ	1.134	0,4%
ΘΕΣΣΑΛΙΑΣ	2.833	0,4%
ΠΕΛΟΠΟΝΝΗΣΟΥ	1.852	0,3%
ΑΝ. ΜΑΚΕΔΟΝΙΑΣ & ΘΡΑΚΗΣ	1.645	0,3%
ΚΡΗΤΗΣ	961	0,2%
ΔΥΤΙΚΗΣ ΕΛΛΑΔΑΣ	595	0,1%
ΙΟΝΙΩΝ ΝΗΣΩΝ	0	0,0%
ΣΥΝΟΛΟ ΔΙΑΜΕΝΟΝΤΩΝ	72.708	

Πιο αναλυτικά, η κατανομή μεταναστών εντός των περιφερειών στις 31/10 είχε την ακόλουθη εικόνα:

	ΔΟΜΕΣ	ΕΣΤΙΑ	ΞΕΝΟΔΟΧΕΙΑ	ΚΥΤ*	ΣΥΝΟΛΟ
ΒΟΡΕΙΟΥ ΑΙΓΑΙΟΥ	0	1.241	0	15.002	16.243
ΝΟΤΙΟΥ ΑΙΓΑΙΟΥ	33	301	0	1.738	2.072
ΗΠΕΙΡΟΥ	1.858	1.213	264	0	3.335
ΣΤΕΡΕΑΣ ΕΛΛΑΔΑΣ	4.516	433	546	0	5.495
ΚΕΝΤΡΙΚΗΣ ΜΑΚΕΔΟΝΙΑΣ	7.650	4.428	2.324	0	14.402
ΑΤΤΙΚΗΣ	9.911	11.631	599	0	22.141
ΔΥΤΙΚΗΣ ΜΑΚΕΔΟΝΙΑΣ	695	0	439	0	1.134
ΘΕΣΣΑΛΙΑΣ	1.448	1.157	228	0	2.833
ΠΕΛΟΠΟΝΝΗΣΟΥ	736	366	750	0	1.852
ΑΝ. ΜΑΚΕΔΟΝΙΑΣ & ΘΡΑΚΗΣ	1.332	0	71	242	1.645
ΚΡΗΤΗΣ	0	961	0	0	961
ΔΥΤΙΚΗΣ ΕΛΛΑΔΑΣ	389	0	206	0	595
ΙΟΝΙΩΝ ΝΗΣΩΝ	0	0	0	0	0
ΣΥΝΟΛΟ	28.568	21.731	5.427	16.982	72.708

*Συμπεριλαμβάνονται νησιά και Έβρος



Η εξέλιξη του συνόλου των διαμενόντων για το 2020 έχει την εξής εικόνα:

	ΔΙΑΜΕΝΟΝΤΕΣ ΣΥΝΟΛΟ	ΔΙΑΦΟΡΑ %	ΔΟΜΕΣ	ΕΣΤΙΑ	ΞΕΝΟΔΟΧΕΙΑ	ΚΥΤ*
Δεκ-19	92.838		24.662	21.620	7.742	38.814
Ιαν-20	93.037	0%	25.352	21.458	7.743	38.484
Φεβ-20	93.563	1%	25.479	21.653	7.640	38.791
Μαρ-20	91.844	-2%	25.771	21.983	7.039	37.051
Απρ-20	92.909	1%	28.245	22.395	7.123	35.146
Μάι-20	92.463	0%	29.569	22.769	7.223	32.902
Ιουν-20	89.227	-3%	29.993	22.578	6.699	29.957
Ιουλ-20	85.618	-4%	30.090	22.087	6.687	26.754
Αυγ-20	82.483	-4%	30.118	22.118	5.824	24.423
Σεπ-20	74.900	-9%	29.047	21.627	5.580	18.646
Οκτ-20	72.722	-3%	28.568	21.731	5.441	16.982
Διαφορά 31/12/2019 - 31/10/2020		-22%				

*Συμπεριλαμβάνονται νησιά και Έβρος

VI. Εκκρεμότητες και ροή αιτήσεων Ασύλου & Προσφυγών

Οι εκκρεμείς αποφάσεις ασύλου (α' και β' βαθμού) μειώθηκαν κατά 3,1% τον Οκτώβριο σε σχέση με τον Σεπτέμβριο. Η διαφορά στις συνολικές εκκρεμείς αποφάσεις τον Οκτώβριο του 2020, σε σχέση με τον Δεκέμβριο του 2019 είναι της τάξης του -37%.

ΥΠΗΡΕΣΙΑ ΑΣΥΛΟΥ: ΕΚΚΡΕΜΟΤΗΤΕΣ ΚΑΙ ΕΚΔΟΣΗ ΑΠΟΦΑΣΕΩΝ						
ΜΗΝΑΣ	ΕΚΚΡΕΜΕΙΣ ΑΠΟΦΑΣΕΙΣ Α' ΒΑΘΜΟΥ	ΕΚΚΡΕΜΕΙΣ ΑΠΟΦΑΣΕΙΣ Β' ΒΑΘΜΟΥ	ΣΥΝΟΛΙΚΕΣ ΕΚΚΡΕΜΕΙΣ ΑΠΟΦΑΣΕΙΣ	ΜΕΤΑΒΟΛΗ (%)	ΑΠΟΦΑΣΕΙΣ Α' ΒΑΘΜΟΥ	ΑΠΟΦΑΣΕΙΣ Β' ΒΑΘΜΟΥ
Δεκ-19	123.515	15.565	139.080			
Ιαν-20	126.181	14.281	140.462	1,0%	3.783	1.862

Φεβ-20	126.083	12.210	138.293	-1,5%	5.273	3.619
Μαρ-20	120.165	11.458	131.623	-4,8%	6.904	1.442
Απρ-20	105.501	8.917	114.418	-13,1%	15.853	2.541
Μαϊ-20	99.936	8.320	108.256	-5,4%	6.026	1.926
Ιουν-20	94.829	7.712	102.541	-5,3%	8.715	2.019
Ιουλ-20	91.383	7.448	98.831	-3,6%	7.071	1.935
Αυγ-20	88.286	7.474	95.760	-3,1%	5.551	1.517
Σεπ-20	84.212	6.182	90.394	-5,6%	7.045	2.550
Οκτ-20	82.646	4.976	87.622	-3,1%	4.198	2.257

Στη σύγκριση Year-to-Date Ιανουαρίου – Οκτωβρίου 2019 και 2020, οι αποφάσεις ασύλου Α' βαθμού για το 2020 παρουσιάζονται αυξημένες κατά 73%.

ΑΠΟΦΑΣΕΙΣ ΑΣΥΛΟΥ Α' ΒΑΘΜΟΥ					
	YtD 2019	ΔΙΑΦΟΡΑ ΜΗΝΑ	YtD 2020	ΔΙΑΦΟΡΑ ΜΗΝΑ	ΔΙΑΦΟΡΑ 2019-2020 %
Ιούνιος	24.701		46.554		88%
Ιούλιος	28.646	16%	53.625	15%	87%
Αύγουστος	31.924	11%	59.176	10%	85%
Σεπτέμβριος	36.306	14%	66.221	12%	82%
Οκτώβριος	40.634	12%	70.419	6%	73%

VII. Επιδόσεις Ασύλου

Οι συνολικές ανεπίδοτες αποφάσεις ασύλου (α' και β' βαθμού) ως και το τέλος Οκτωβρίου 2020 ανήλθαν σε 8.409. Εξ αυτών, οι 3.696 αφορούν σε αποφάσεις που εκδόθηκαν από 1.1.2020 έως 31.10.2020 και οι 4.713 σε παλαιότερες αποφάσεις.

ΑΝΕΠΙΔΟΤΕΣ ΑΠΟΦΑΣΕΙΣ- ΠΡΑΞΕΙΣ (έως 31.10.20)	8.409
ΝΕΟΙ	3.696
ΠΑΛΑΙΟΙ	4.713

Επισημαίνεται ότι ο μέσος όρος αποφάσεων ασύλου (α' και β' βαθμού) για το 2020 ανέρχεται στις 9.200 αποφάσεις. Ως εκ τούτου, παρά την πανδημία, οι Υπηρεσίες παραδίδουν όσες αποφάσεις εκδίδουν (δεν δημιουργείται backlog).

VIII. Πρόγραμμα Ένταξης Helios

Το πρόγραμμα "Helios" χρηματοδοτείται από την Ευρωπαϊκή Ένωση. Σκοπός του είναι η προώθηση της ανεξάρτητης διαβίωσης και κοινωνικής ένταξης των ωφελούμενων και υλοποιείται με:

- την υποστήριξη της στέγασης
- μέσω μαθημάτων ένταξης (εκμάθηση της ελληνικής γλώσσας, ενίσχυση των κοινωνικών δεξιοτήτων)
- την προώθηση στην αγορά εργασίας
- την ευαισθητοποίηση της τοπικής κοινωνίας και την προώθηση της κοινωνικής συνοχής.

Το Υπουργείο Μετανάστευσης και Ασύλου παρακολουθεί την εφαρμογή του προγράμματος, το οποίο υλοποιείται από τον Διεθνή Οργανισμό Μετανάστευσης.

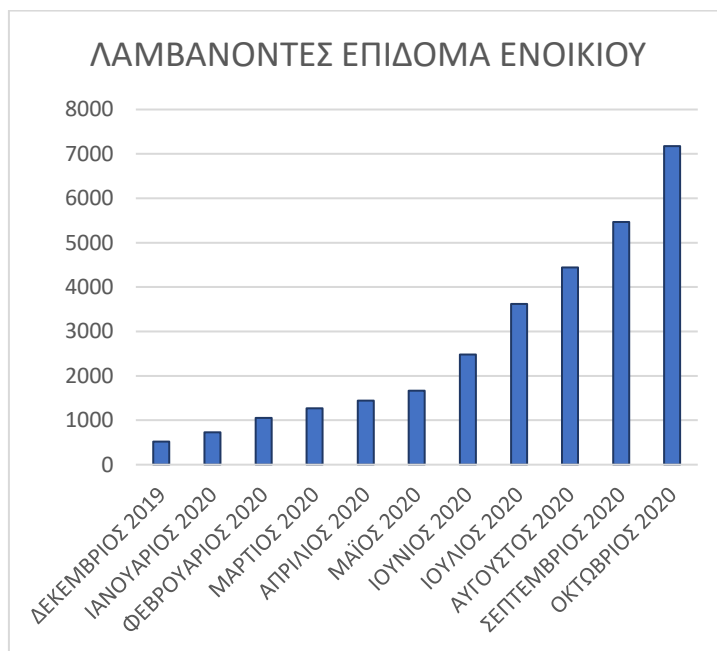
Από την 16/07/2019 μέχρι και 30/10/2020 έχουν εγγραφεί 20.754 άτομα στο πρόγραμμα, ενώ οικονομικό βοήθημα για την ενοικίαση κατοικίας λαμβάνουν 7.178 αναγνωρισμένοι πρόσφυγες. Αξίζει να σημειωθεί ότι τον Οκτώβριο, στο στεγαστικό σκέλος του προγράμματος "Helios" προστέθηκαν 1.562 νέα μισθωτήρια όταν τον Σεπτέμβριο ήταν

958 σημειώνοντας σημαντική αύξηση της τάξης του 63%, αναδεικνύοντας έτσι τη μέριμνα της πολιτείας για τους αναγνωρισμένους πρόσφυγες. Παράλληλα έχουν εγγραφεί στα μαθήματα ένταξης 2.526 δικαιούχοι διεθνούς προστασίας και 2.144 άτομα παρακολουθούν συμβουλευτικά σεμινάρια για ζητήματα εργασιακού προσανατολισμού.

ΕΓΓΕΓΡΑΜΜΕΝΟΙ ΣΤΟ ΗΛΙΟΣ	
ΔΕΚΕΜΒΡΙΟΣ 2019	5.844
ΙΑΝΟΥΑΡΙΟΣ 2020	6.173
ΦΕΒΡΟΥΑΡΙΟΣ 2020	6.707
ΜΑΡΤΙΟΣ 2020	7.693
ΑΠΡΙΛΙΟΣ 2020	7.918
ΜΑΪΟΣ 2020	9.103
ΙΟΥΝΙΟΣ 2020	10.681
ΙΟΥΛΙΟΣ 2020	13.251
ΑΥΓΟΥΣΤΟΣ 2020	14.761
ΣΕΠΤΕΜΒΡΙΟΣ 2020	17.332
ΟΚΤΩΒΡΙΟΣ 2020	20.754

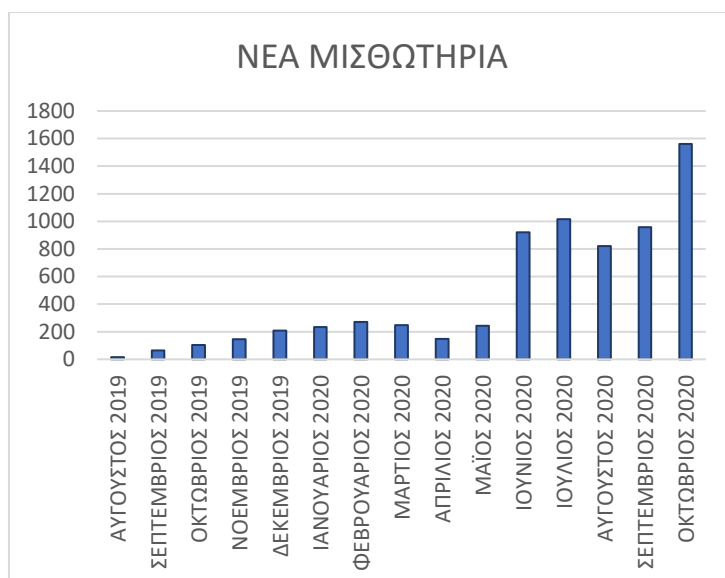


ΝΕΑ ΜΙΣΘΩΤΗΡΙΑ	
ΑΥΓΟΥΣΤΟΣ 2019	15
ΣΕΠΤΕΜΒΡΙΟΣ 2019	65
ΟΚΤΩΒΡΙΟΣ 2019	104
ΝΕΟΜΒΡΙΟΣ 2019	145
ΔΕΚΕΜΒΡΙΟΣ 2019	209
ΙΑΝΟΥΑΡΙΟΣ 2020	235
ΦΕΒΡΟΥΑΡΙΟΣ 2020	272
ΜΑΡΤΙΟΣ 2020	248
ΑΠΡΙΛΙΟΣ 2020	149
ΜΑΪΟΣ 2020	244
ΙΟΥΝΙΟΣ 2020	921
ΙΟΥΛΙΟΣ 2020	1.016
ΑΥΓΟΥΣΤΟΣ 2020	820
ΣΕΠΤΕΜΒΡΙΟΣ 2020	5.464
ΟΚΤΩΒΡΙΟΣ 2020	7.178



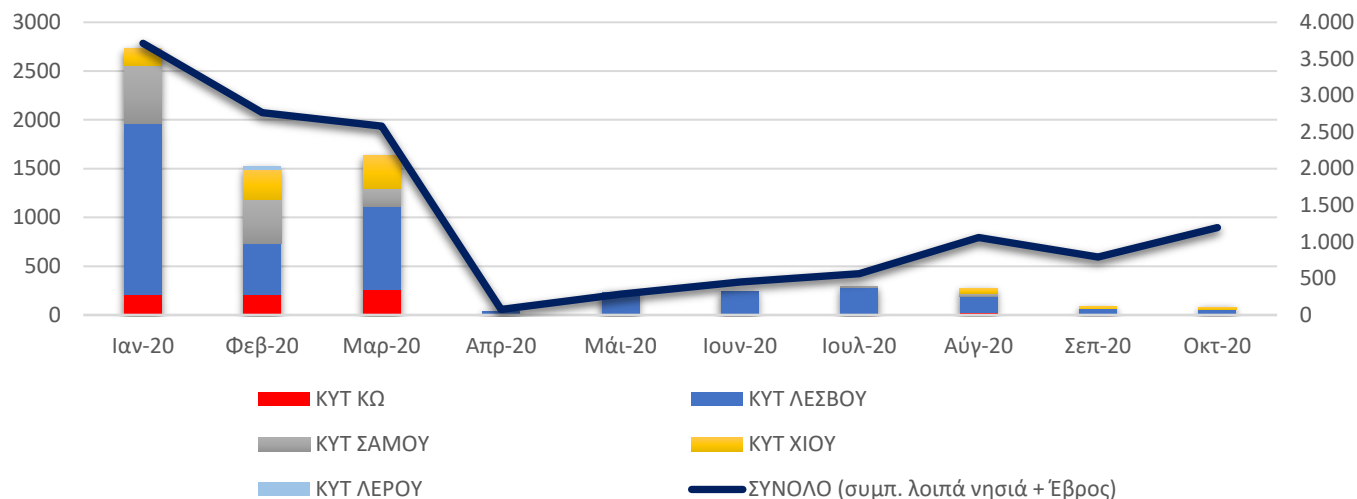
ΛΑΜΒΑΝΟΝΤΕΣ ΕΠΙΔΟΜΑ ΕΝΟΙΚΙΟΥ	
ΔΕΚΕΜΒΡΙΟΣ 2019	519
ΙΑΝΟΥΑΡΙΟΣ 2020	731
ΦΕΒΡΟΥΑΡΙΟΣ 2020	1.052
ΜΑΡΤΙΟΣ 2020	1.272
ΑΠΡΙΛΙΟΣ 2020	1.442
ΜΑΪΟΣ 2020	1.665
ΙΟΥΝΙΟΣ 2020	2.484
ΙΟΥΛΙΟΣ 2020	3.623
ΑΥΓΟΥΣΤΟΣ 2020	4.445

ΣΕΠΤΕΜΒΡΙΟΣ 2020	958
ΟΚΤΩΒΡΙΟΣ 2020	1.562

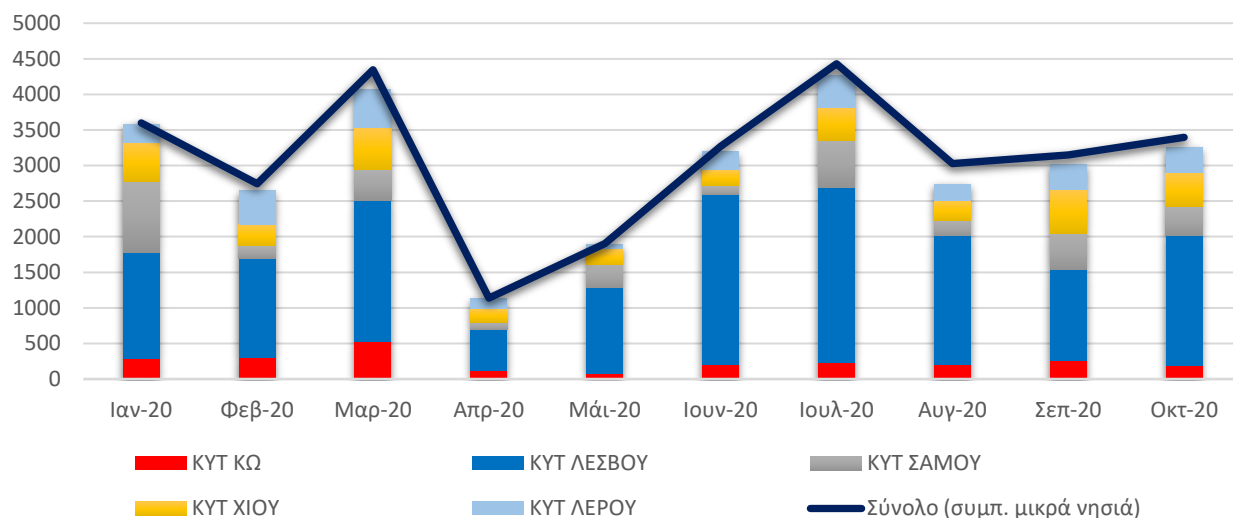


ΠΑΡΑΡΤΗΜΑ ΓΡΑΦΗΜΑΤΩΝ

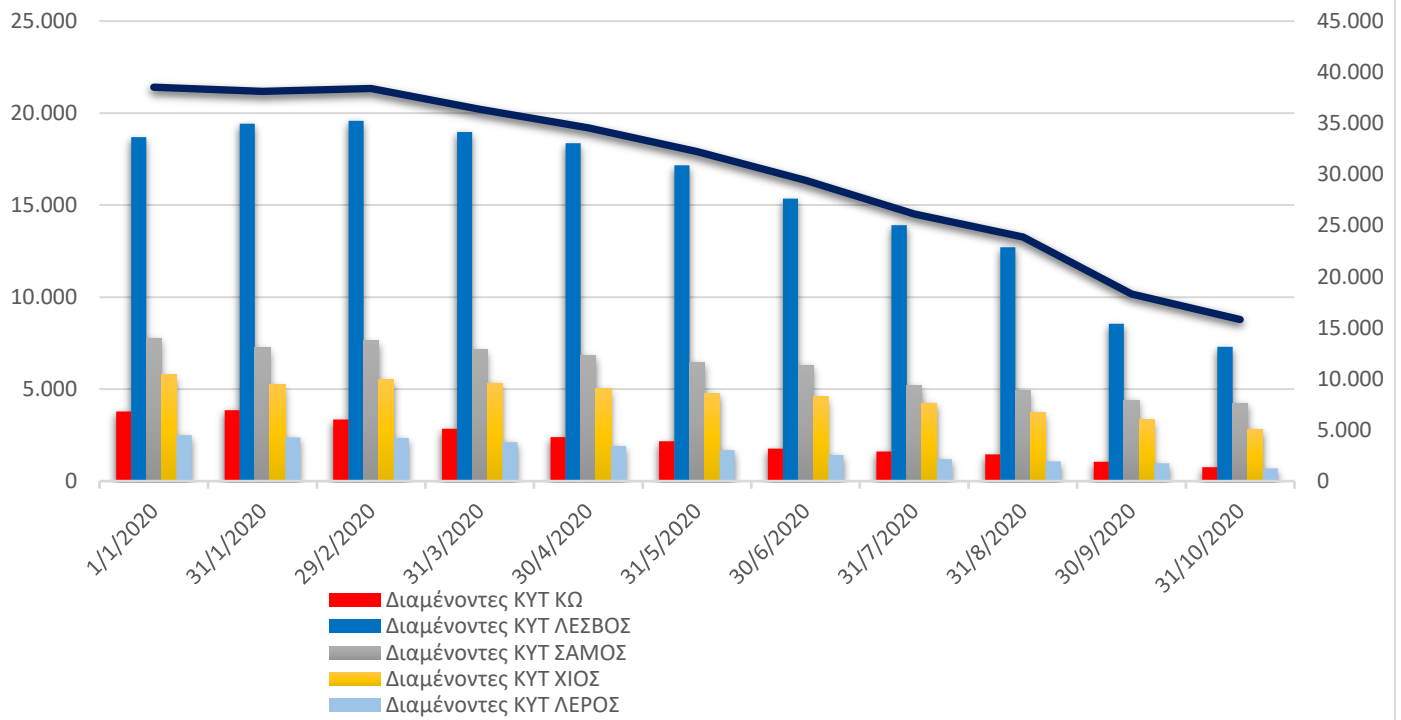
Ροές ανά μήνα ανά νησί Ιανουάριος-Σεπτέμβριος 2020



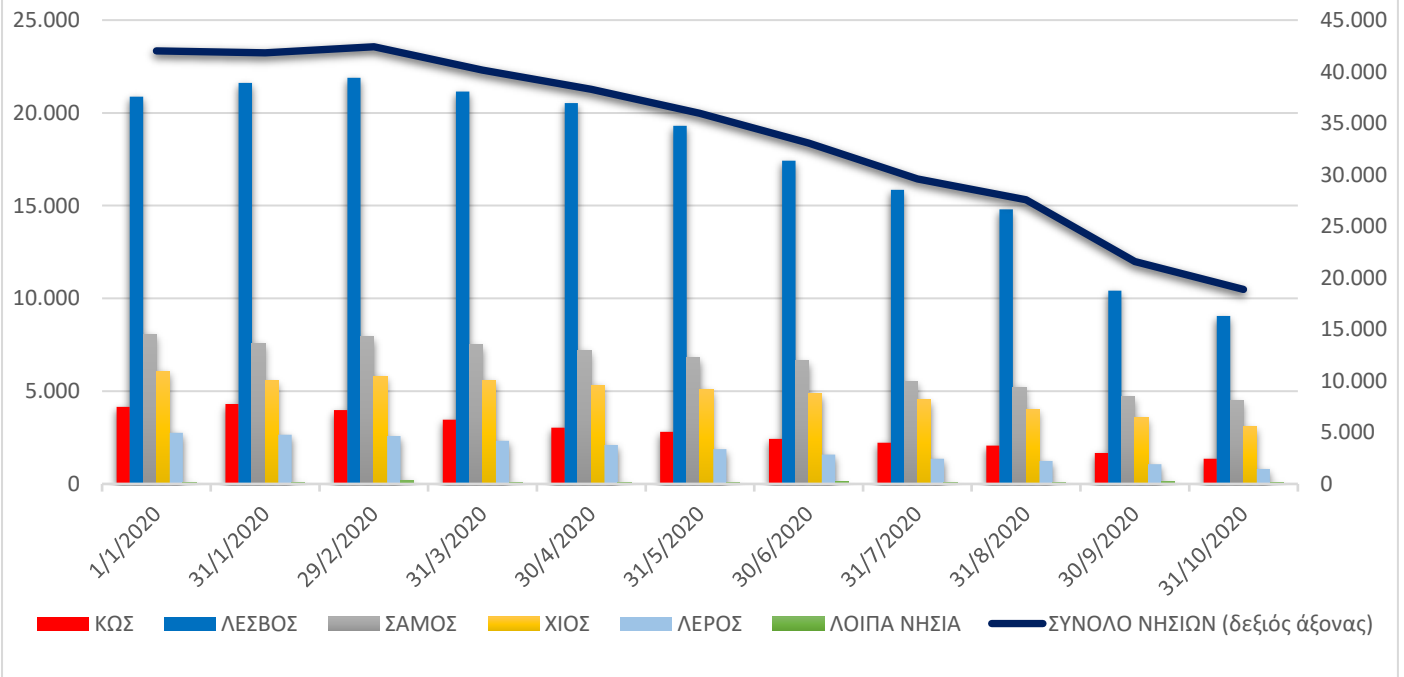
Μεταφορές απο νησιά σε ενδοχώρα ανα νησί ανα μήνα



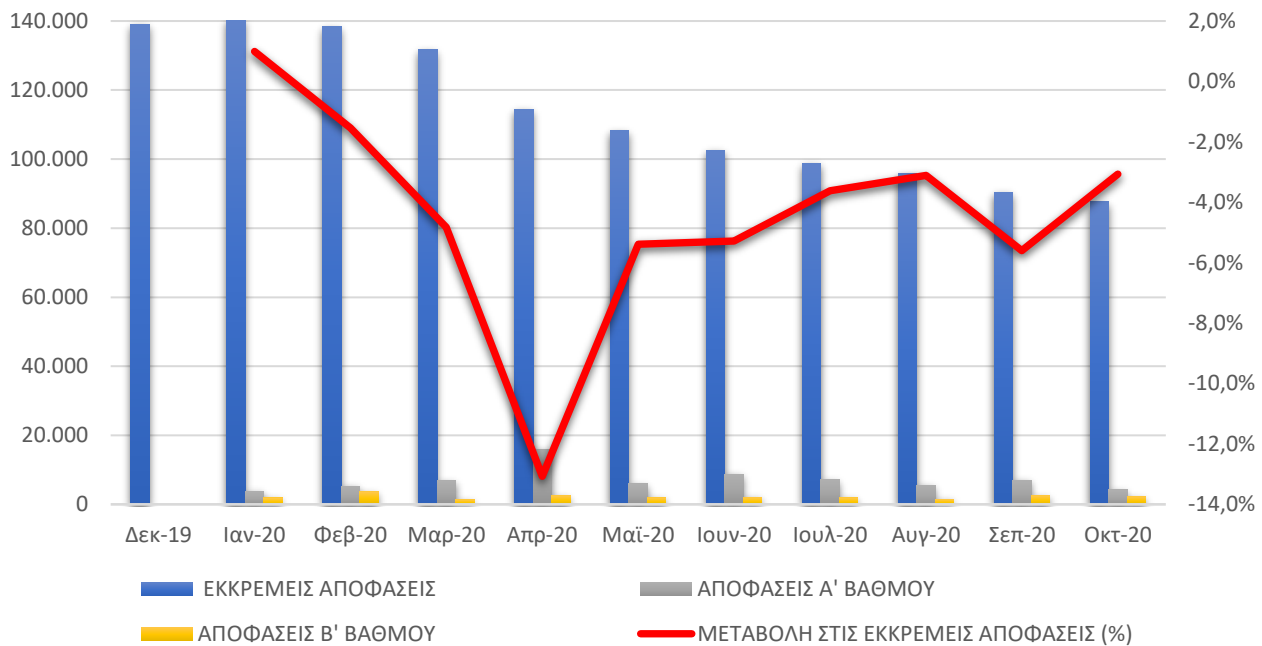
Διαμέμοντες στα ΚΥΤ των νησιών



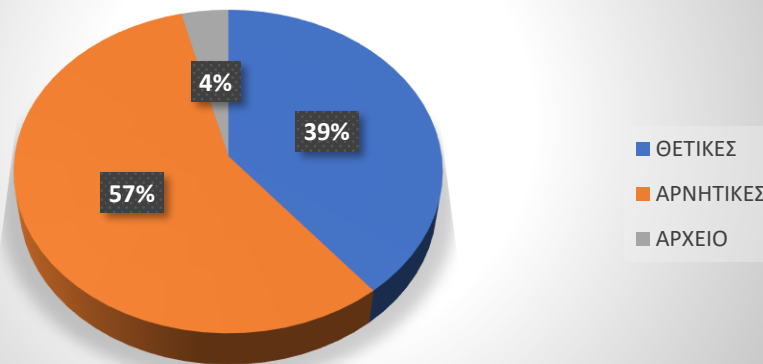
Σύνολο Διαμεμόντων στα νησιά



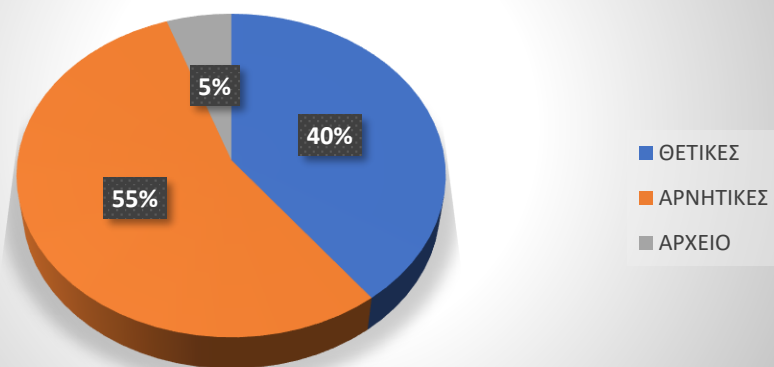
Αποφάσεις και Εκκρεμότητες Ασύλου



Αποφάσεις Ασύλου Αυγούστου-Οκτωβρίου 2019



Αποφάσεις Ασύλου Αυγούστου-Οκτωβρίου 2020



Αποχωρήσεις Ιούλιος-Οκτώβριος 2020

