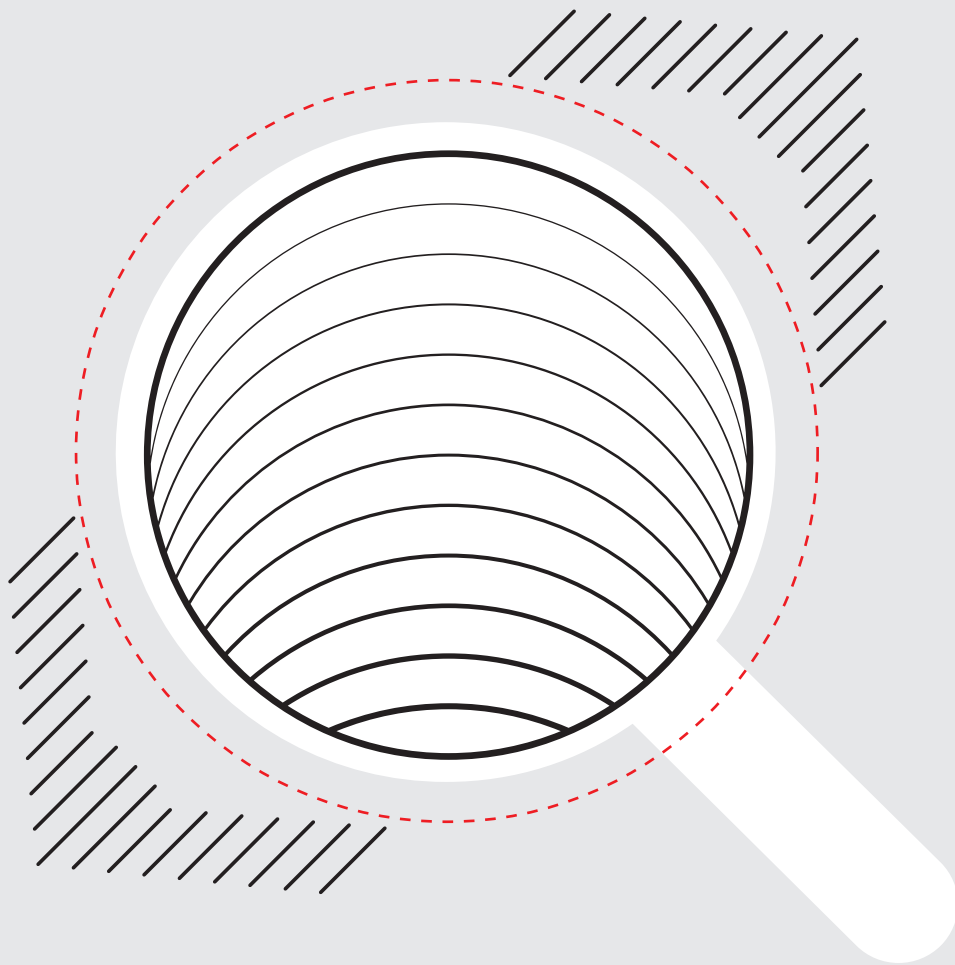


FOCUS Report

ΠΑΡΑΤΗΡΗΤΗΡΙΟ ΤΑΜΕΙΟΥ ΑΝΑΚΑΜΨΗΣ & ΑΝΘΕΚΤΙΚΟΤΗΤΑΣ
«ΕΛΛΑΔΑ 2.0» & ΕΣΠΑ 2014-2020 / 2021-2027



ΕΝΑ

Ινστιτούτο
Εναλλακτικών
Πολιτικών



ΕΝΑ

Ινστιτούτο
Εναλλακτικών
Πολιτικών

F Q C U S

Report

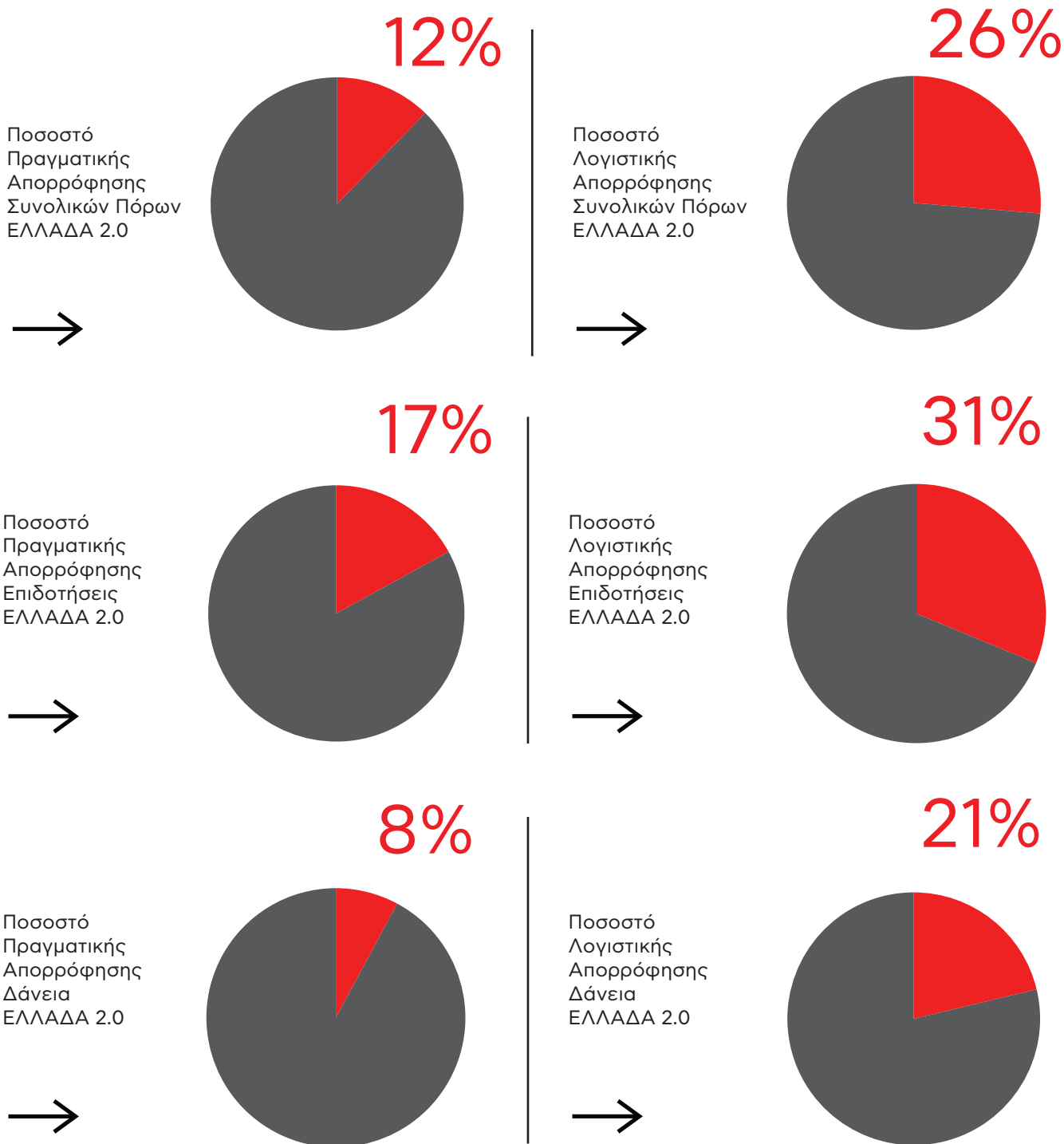
ΠΑΡΑΤΗΡΗΤΗΡΙΟ ΤΑΜΕΙΟΥ ΑΝΑΚΑΜΨΗΣ & ΑΝΘΕΚΤΙΚΟΤΗΤΑΣ
«ΕΛΛΑΔΑ 2.0» & ΕΣΠΑ 2014-2020 / 2021-2027

Μάιος 2024

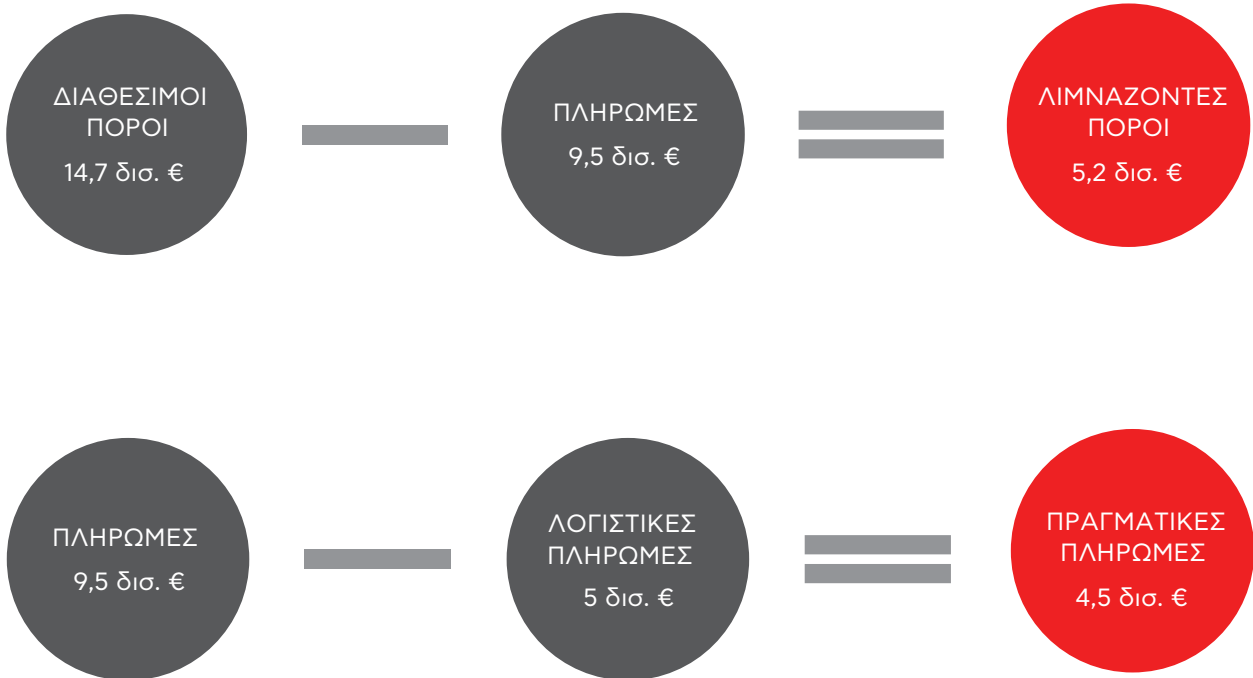
1. ΠΟΡΕΙΑ ΥΛΟΠΟΙΗΣΗΣ ΕΘΝΙΚΟΥ ΣΧΕΔΙΟΥ ΑΝΑΚΑΜΨΗΣ ΚΑΙ ΑΝΘΕΚΤΙΚΟΤΗΤΑΣ «ΕΛΛΑΔΑ 2.0»	5
1.1 Συνολικοί Πόροι Αναθεωρημένου Σχεδίου «Ελλάδα 2.0»	5
1.2 Εισροές – Εκταμίευση Δόσεων Σχεδίου	5
1.3 Εκροές – Δαπάνες Προγράμματος Δημοσίων Επενδύσεων (ΠΔΕ)	6
1.3.1 Εκροές – Δαπάνες Σκέλους Μη Επιστρεπτέων Ενισχύσεων (Επιχορηγήσεις) - «Ελλάδα 2.0».....	7
1.3.2 Εκροές – Δαπάνες Σκέλους Δανείων – «Ελλάδα 2.0».....	9

ΤΑΜΕΙΟ ΑΝΑΚΑΜΨΗΣ
Η ΜΕΓΑΛΗ ΕΙΚΟΝΑ - ΕΠΙΧΟΡΗΓΗΣΕΙΣ ΚΑΙ ΔΑΝΕΙΑ

ΠΡΑΓΜΑΤΙΚΗ ΚΑΙ ΛΟΓΙΣΤΙΚΗ ΑΠΟΡΡΟΦΗΣΗ ΜΕΧΡΙ 31.03.2024



ΛΙΜΝΑΖΟΝΤΕΣ ΠΟΡΟΙ ΚΑΙ ΠΡΑΓΜΑΤΙΚΕΣ ΠΛΗΡΩΜΕΣ ΜΕΧΡΙ 31.03.2024



Μετά και την αναθεώρηση του Εθνικού Σχεδίου Ανάκαμψης και Ανθεκτικότητας «Ελλάδα 2.0» και λαμβάνοντας υπόψη ότι οι συνολικοί πόροι ανέρχονται σε 36 δισ.€ καταγράφεται η παρακάτω δυναμική:

- το ύψος των πόρων που λιμνάζουν, δηλαδή το ύψος των πόρων που έχει στη διάθεσή της η χώρα και δεν έχουν ενεργοποιηθεί μέσω δράσεων και προγραμμάτων, παραμένει ιδιαίτερα υψηλό στα 5,2 δισ. €.
- το σύνολο των πληρωμών (δαπανών) ανέρχεται σε 9,5 δισ. € και περιλαμβάνει λογιστικές και πραγματικές δαπάνες. Ως λογιστικές δαπάνες λογίζονται α) ενδιάμεσες μεταφορές ποσών μεταξύ λογαριασμών φορέων της Γενικής Κυβέρνησης στην Τράπεζα της Ελλάδας, για το σκέλος των επιχορηγήσεων, και β) πιστώσεις στα συνεργαζόμενα τραπεζικά ιδρύματα, για το σκέλος των δανείων.
- οι λογιστικές δαπάνες ανέρχονται σε 5 δισ. € και αντιστοιχούν σε (λογιστική) απορρόφηση 26%.
- οι πραγματικές δαπάνες ανέρχονται σε 4,5 δισ. € και αντιστοιχούν σε πραγματική απορρόφηση 12%.

1. ΠΟΡΕΙΑ ΥΛΟΠΟΙΗΣΗΣ ΕΘΝΙΚΟΥ ΣΧΕΔΙΟΥ ΑΝΑΚΑΜΨΗΣ ΚΑΙ ΑΝΘΕΚΤΙΚΟΤΗΤΑΣ «ΕΛΛΑΔΑ 2.0»

1.1 Συνολικοί Πόροι Αναθεωρημένου Σχεδίου «Ελλάδα 2.0»

Μετά την έγκριση του αναθεωρημένου Εθνικού Σχεδίου Ανάκαμψης και Ανθεκτικότητας «Ελλάδα 2.0», στις 05.12.2023, οι συνολικοί πόροι του Σχεδίου αυξήθηκαν κατά 5,8 δισ. €, με αποτέλεσμα η συνολική χρηματοδότηση της χώρας να ανέρχεται σήμερα στα 36 δισ. €.

Ειδικότερα:

- το σκέλος των μη επιστρεπτέων ενισχύσεων (επιχορηγήσεις) αυξήθηκε κατά 768.069.923€ με το συνολικό ποσό να ισούται με το ανώτατο μερίδιο κατανομής που δικαιούται η χώρα, και ανέρχεται πλέον σε 18.220.378.076 €

- το σκέλος των δανείων αυξήθηκε κατά 5 δισ.€ και ανέρχεται πλέον σε 17.727.538.920 €

Πίνακας 1: Συνολικοί Πόροι «Ελλάδα 2.0»

ΕΠΙΧΟΡΗΓΗΣΕΙΣ (εκατ. €)	ΔΑΝΕΙΑ (εκατ. €)	ΣΥΝΟΛΟ (εκατ.€)
18.220,38	17.727,54	35.947,92

1.2 Εισροές – Εκταμίευση Δόσεων Σχεδίου

Οι εισροές του Εθνικού Σχεδίου Ανάκαμψης και Ανθεκτικότητας «Ελλάδα 2.0» μέχρι 31.03.2024 ανήλθαν στα 14,7 δισ. €, από τα οποία τα 7,4 δισ. € αφορούν το σκέλος των επιχορηγήσεων και τα 7,2 δισ. € το σκέλος των δανείων. Οι συνολικές εισροές (εκταμιεύσεις) του Σχεδίου αντιστοιχούν στο 41% των συνολικών πόρων (επιχορηγήσεις και δάνεια).

Ειδικότερα μέχρι 31.03.2024, έχουν εκταμιευτεί η αρχική προκαταβολή καθώς και οι τρεις πρώτες τμηματικές καταβολές (δόσεις), τόσο του σκέλους των μη επιστρεπτέων ενισχύσεων (επιχορηγήσεις) όσο και του σκέλους των δανείων, όπως αναλυτικά παρουσιάζονται στον ακόλουθο πίνακα.

Πίνακας 2: Εκταμίευση Δόσεων από ΕΕ

ΚΑΤΑΒΟΛΗ	ΗΜΕΡΟΜΗΝΙΑ ΕΚΤΑΜΙΕΥΣΗΣ	ΕΠΙΧΟΡΗΓΗΣΕΙΣ (εκατ.€)	ΔΑΝΕΙΑ (εκατ.€)
Προκαταβολή (13%)	9/8/2021	2.310,61	1.654,58
1	8/4/2022	1.718,14	1.845,49
2	19/1/2023	1.718,14	1.845,49
3	28/12/2023	1.718,14	1.845,49
ΣΥΝΟΛΟ		7.465,03	7.191,05

Στις 17.04.2024 υπεβλήθη στην Ευρωπαϊκή Επιτροπή το 4ο αίτημα πληρωμής, ύψους 2,3 δισ. € και αφορά αποκλειστικά το δανειακό σκέλος του Σχεδίου. Το αίτημα υπεβλήθη μετά την επίτευξη του στόχου της συμβασιοποίησης δανείων ύψους 4,52 δισ. €. Σημειώνεται ότι, η εκταμίευση των τμηματικών καταβολών (δόσεων) του σκέλους των μη επιστρεπτέων ενισχύσεων (επιχορηγήσεις) καταγράφει σημαντική υστέρηση, ως αποτέλεσμα καθυστερήσεων στην υλοποίηση των έργων.

1.3 Εκροές – Δαπάνες Προγράμματος Δημοσίων Επενδύσεων (ΠΔΕ)

Στον πίνακα 3 αποτυπώνεται η συνολική εκτέλεση δαπανών του Προγράμματος Δημοσίων Επενδύσεων (ΠΔΕ) από 1.01.2024 έως 31.03.2024.

Πίνακας 3: Εκτέλεση Προγράμματος Δημοσίων Επενδύσεων από 1.01.2024 έως 31.03.2024

ΠΔΕ 2024	ΟΡΙΟ ΠΙΣΤΩΣΕΩΝ Π/Υ (εκατ.€)	ΔΑΠΑΝΕΣ (εκατ.€)	ΕΠΙΤΕΥΞΗ ΕΤΗΣΙΟΥ ΑΡΧΙΚΟΥ ΣΤΟΧΟΥ (εκατ.€)
ΑΜΙΓΩΣ ΕΘΝΙΚΟ	2.050,00	397,81	19,41%
ΤΑΜΕΙΟ ΑΝΑΚΑΜΨΗΣ	3.617,00	455,48	12,59%
ΣΥΝΟΛΟ ΣΥΓΧΡΗΜΑΤΟΔΟΤΟΥΜΕΝΟΥ	6.500,00	1.958,54	30,13%
ΓΕΝΙΚΟ ΣΥΝΟΛΟ	12.167,00	2.811,83	23,11%

Ειδικότερα τα ποσοστά απορρόφησης κατά το Α' τρίμηνο του 2024 διαμορφώνονται σε :

- 12,59% για το εθνικό Σχέδιο καθώς οι δαπάνες ανήλθαν σε 0,5 δισ. €.
- 29,41% το εθνικό σκέλος του ΠΔΕ
- 30,13% για το συγχρηματοδοτούμενο σκέλος του ΠΔΕ.

1.3.1 Εκροές – Δαπάνες Σκέλους Μη Επιστρεπτών Ενισχύσεων (Επιχορηγήσεις) - «Ελλάδα 2.0»

Οι συνολικοί πόροι του σκέλους των επιχορηγήσεων του Εθνικού Σχεδίου Ανάκαμψης και Ανθεκτικότητας «Ελλάδα 2.0» ανέρχονται πλέον σε 18,2 δισ. €, ενώ οι διαθέσιμοι πόροι μέχρι και σήμερα (μετά την εκταμίευση της προκαταβολής και των τριών πρώτων δόσεων), είναι 7,5 δισ. ευρώ.

Η δυναμική υλοποίησης του σκέλους των επιχορηγήσεων μέχρι και 31.03.2024 έχει ως εξής:

- οι συνολικές δαπάνες (πληρωμές) ανέρχονται σε 5,7 δισ. ευρώ
- οι λογιστικές δαπάνες (πληρωμές), ανέρχονται σε 2,6 δισ. ευρώ, ενώ οι συνολικές πραγματικές δαπάνες (πληρωμές) εκτιμώνται σε περίπου 3,1 δισ. ευρώ¹.
- η λογιστική απορρόφηση των συνολικών πόρων του σχεδίου υπολογίζεται σε 31%, ενώ η πραγματική απορρόφηση είναι 17%.

Η διάκριση μεταξύ λογιστικών και πραγματικών πληρωμών είναι σημαντική καθώς οι λογιστικές πληρωμές, ως απλές ενδιάμεσες μεταφορές χρημάτων, δεν συμμετέχουν στον υπολογισμό του ΑΕΠ και δεν έχουν κάποια επίπτωση στην πραγματική οικονομία.

¹ Τα ποσά έχουν προκύψει από επεξεργασίες του Παρατηρητηρίου Ταμείου Ανάκαμψης / Ινστιτούτο ΕΝΑ

**Πίνακας 4: Εξέλιξη Δαπανών Σκέλους Επιχορηγήσεων
του «Ελλάδα 2.0» έως 31.03.2024**

ΧΡΟΝΙΚΗ ΠΕΡΙΟΔΟΣ	ΣΥΝΟΛΙΚΕΣ ΔΑΠΑΝΕΣ ΕΠΙΧΟΡΗΓΗΣΕΩΝ (εκατ. €)
Γ Τρίμηνο 2021	86,54
Δ Τρίμηνο 2021	220,00
Α Τρίμηνο 2022	1,43
Β Τρίμηνο 2022	897,22
Γ Τρίμηνο 2022	350,87
Δ Τρίμηνο 2022	1.375,53
Α Τρίμηνο 2023	82,90
Β Τρίμηνο 2023	271,36
Γ Τρίμηνο 2023	217,09
Δ Τρίμηνο 2023	1.518,16
Α Τρίμηνο 2024	455,48
ΣΥΝΟΛΟ	5.694,74

**Πίνακας 5: Λογιστικές και Πραγματικές Δαπάνες Σκέλους
Επιχορηγήσεων του «Ελλάδα 2.0» έως 31.03.2024**

ΣΥΝΟΛΙΚΕΣ ΔΑΠΑΝΕΣ (δισ. €)	ΛΟΓΙΣΤΙΚΕΣ ΔΑΠΑΝΕΣ (δισ. €)	ΠΡΑΓΜΑΤΙΚΕΣ ΔΑΠΑΝΕΣ (δισ. €)
5,7	2,6	3,1

1.3.2 Εκροές – Δαπάνες Σκέλους Δανείων – «Ελλάδα 2.0»

Οι συνολικοί πόροι του σκέλους των δανείων του Εθνικού Σχεδίου Ανάκαμψης και Ανθεκτικότητας «Ελλάδα 2.0» ανέρχονται σε 17,7 δισ. €, ενώ οι διαθέσιμοι πόροι μέχρι και σήμερα (μετά την εκταμίευση της προκαταβολής και των τριών πρώτων δόσεων), είναι 7,2 δισ. €.

Το συνολικό ποσό που έχει συμβασιοποιηθεί μέχρι 31.03.2024 με τα συνεργαζόμενα τραπεζικά ιδρύματα αντιστοιχεί στο 74% των διαθέσιμων δανειακών πόρων του Σχεδίου. Σημειώνεται ότι στις 3.04.2024 υπεγράφη συμφωνία μεταξύ του Ελληνικού Δημοσίου και της ΑΤΤΙΚΑ BANK Α.Ε. ώστε τα δάνεια του Ταμείου Ανάκαμψης και Ανθεκτικότητας «Ελλάδα 2.0» να μπορούν να χορηγούνται και από την εν λόγω τράπεζα.

**Πίνακας 6: Συνεργαζόμενες Τράπεζες με το «Ελλάδα 2.0»
και Διαθέσιμα Ποσά 31.03.2024**

ΠΙΣΤΩΤΙΚΟ ΙΔΡΥΜΑ	ΔΙΑΘΕΣΙΜΑ ΠΟΣΑ (σε εκατ. €)
ΑΛΦΑ ΤΡΑΠΕΖΑ Α.Ε.	851,71
ΕΘΝΙΚΗ ΤΡΑΠΕΖΑ ΕΛΛΑΔΟΣ Α.Ε.	970
ΕΥΡΟΒΑΝΚ Α.Ε.	1.210
ΤΡΑΠΕΖΑ ΠΕΙΡΑΙΩΣ Α.Ε.	1.209,54
ΟΡΤΙΜΑ BANK Α.Ε.	100
ΠΑΓΚΡΗΤΙΑ ΤΡΑΠΕΖΑ Α.Ε.	70
ΕΛΛΗΝΙΚΗ ΑΝΑΠΤΥΞΙΑΚΗ ΤΡΑΠΕΖΑ Α.Ε.	210
EUROPEAN BANK FOR RECONSTRUCTION AND DEVELOPMENT (EBRD)	201,2
EUROPEAN INVESTMENT BANK (EIB)	500
ΣΥΝΟΛΟ	5.322,45

Σύμφωνα με τα διαθέσιμα στοιχεία, μέχρι τον Μάρτιο του 2024 συμβασιοποιήθηκαν 287 δάνεια. Ο συνολικός προϋπολογισμός τους ανέρχεται στα 11,15 δισ. €, εκ των οποίων 4,75 δισ. € είναι δάνεια του Ταμείου Ανάκαμψης, 3,77 δισ. € δάνεια των τραπεζών και 2,63 δισ. € ίδια κεφάλαια των επενδυτών. Σε επίπεδο εκταμίευσης προς τις ωφελούμενες επιχειρήσεις καταγράφεται σημαντική υστέρηση καθώς, μέχρι και 31.03.2024, οι συνολικές αναλήψεις ανέρχονται σε 1,4 δισ. €, ποσό που αντιστοιχεί σε λογιστική απορρόφηση 21% των συνολικών δανειακών πόρων του σχεδίου και σε πραγματική απορρόφηση μόλις 8%.

Πίνακας 7: Εξέλιξη Δαπανών Σκέλους Δανείων του «Ελλάδα 2.0» έως 31.03.2024

ΧΡΟΝΙΚΗ ΠΕΡΙΟΔΟΣ	ΣΥΝΟΛΙΚΕΣ ΔΑΠΑΝΕΣ ΕΠΙΧΟΡΗΓΗΣΕΩΝ (εκατ. €)
Γ Τρίμηνο 2021	0
Δ Τρίμηνο 2021	0
Α Τρίμηνο 2022	0
Β Τρίμηνο 2022	70,0
Γ Τρίμηνο 2022	48,5
Δ Τρίμηνο 2022	0
Α Τρίμηνο 2023	171,8
Β Τρίμηνο 2023	295,9
Γ Τρίμηνο 2023	208,9
Δ Τρίμηνο 2023	425,5
Α Τρίμηνο 2024	170,75
ΣΥΝΟΛΟ	1.391,434

Πίνακας 8: Λογιστικές και Πραγματικές Δαπάνες Σκέλους Δανείων του «Ελλάδα 2.0» έως 31.03.2024

ΣΥΝΟΛΙΚΕΣ ΔΑΠΑΝΕΣ (δισ. €)	ΛΟΓΙΣΤΙΚΕΣ ΔΑΠΑΝΕΣ (δισ. €)	ΠΡΑΓΜΑΤΙΚΕΣ ΔΑΠΑΝΕΣ (δισ. €)
3,8	2,4	1,4



ΕΝΑ
Ινστιτούτο
Εναλλακτικών
Πολιτικών

ΕΝΑ Ινστιτούτο
Εναλλακτικών Πολιτικών
Ζαλοκώστα 8, 106 71 Αθήνα,
+30 210 364 7912



info@enainstitute.org
www.enainstitute.org